



# Percepción ciudadana sobre la Seguridad en México

Encuesta en viviendas

Mayo-Julio 2007



# ¿Por qué esta encuesta?



**Objetivo general:** Medir a través de esta evaluación y evaluaciones subsecuentes, la percepción ciudadana sobre la seguridad en México.

## Objetivos específicos:

- Evaluar si las acciones que lleva a cabo el gobierno son capaces de cambiar la percepción de inseguridad de los mexicanos
- Analizar la relación existente entre el temor a ser víctima de un delito y los niveles de victimización registrados en el país
- Conocer las creencias, actitudes, intenciones y conductas de la población en relación a la inseguridad y factores relacionados

# Metodología

## TAMAÑO DE MUESTRA:

3,000 Ciudadanos.

## FECHAS DE LEVANTAMIENTO:

Del **26** al **30** de Mayo de 2007  
Del **28** al **30** de Junio de 2007  
Del **27** al **31** de Julio de 2007

## METODO DE ENTREVISTAS:

En **viviendas particulares** a través de entrevistas “**cara a cara**”.

## SELECCIÓN DE LA MUESTRA:

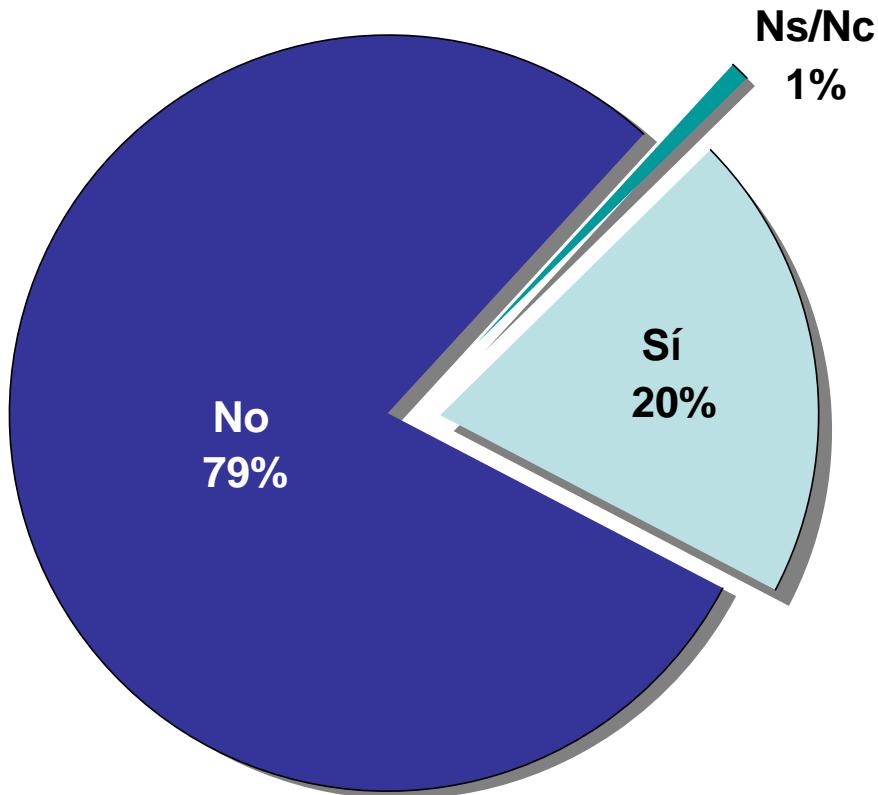
Se tomaron de manera sistemática y aleatoria con probabilidad proporcional a su tamaño (PPT) **300 secciones electorales** en todo el **territorio nacional**, en cada sección se escogieron dos manzanas (o grupo de viviendas en caso de áreas rurales), en cada una de las manzanas cinco viviendas y en cada vivienda un ciudadano.

## ERROR MAXIMO Y CONFIANZA:

Al menos 95 de cada 100 veces, el error no sobrepasa el **2.4%** para estimaciones nacionales.

# Incidencia del delito

¿Usted o alguien de su familia ha sido víctima de un delito en los últimos 3 meses?



**Uno de cada 5  
mexicanos tiene un  
familiar víctima  
de un delito en  
los últimos 3 meses**

# Incidencia del delito

El reporte de los ciudadanos de haber sido víctima de un delito en 3 meses es mayor entre los ciudadanos de nivel escolar y económico alto.

Norte	23
Bajío	18
Centro de México	25
Sureste	12

A/B/C+	29
C	23
D+	22
D/E	13

# Temor al delito

¿Qué tanto miedo tiene usted a... diría que mucho, algo, poco o nada?

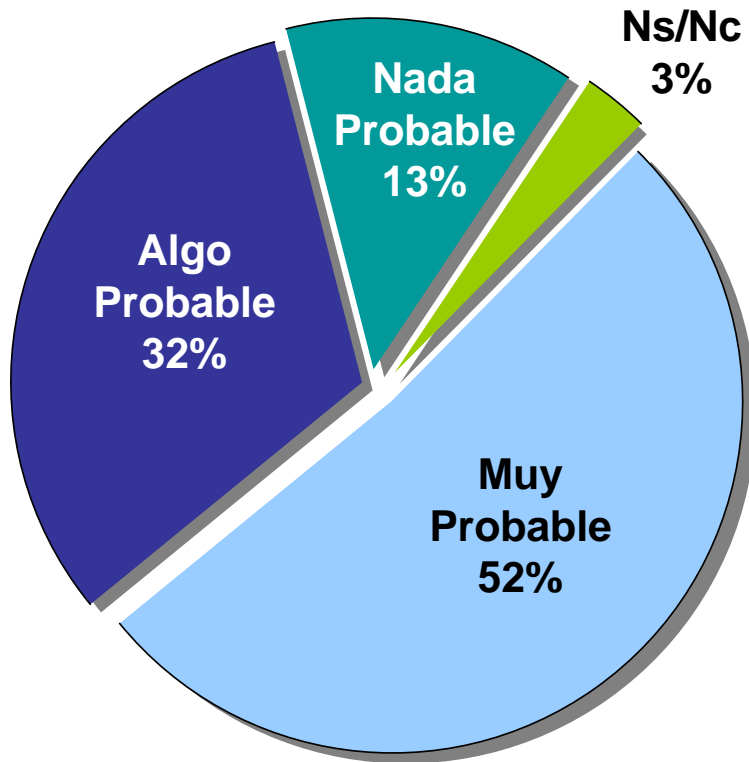
	Mucho	Algo	Poco	Nada
Ser víctima de un robo a mano armada	61	21	9	8
Ser víctima de un secuestro	56	16	12	13
Ser víctima de un atentado terrorista	47	19	14	17

Sumando Ns/Nc = 100%

61% de los mexicanos tienen un alto temor a ser víctimas de robo a mano armada y 56% a ser víctima de un secuestro. Estos temores son mayores al 47% que le temen a un atentado terrorista.

# Denuncia

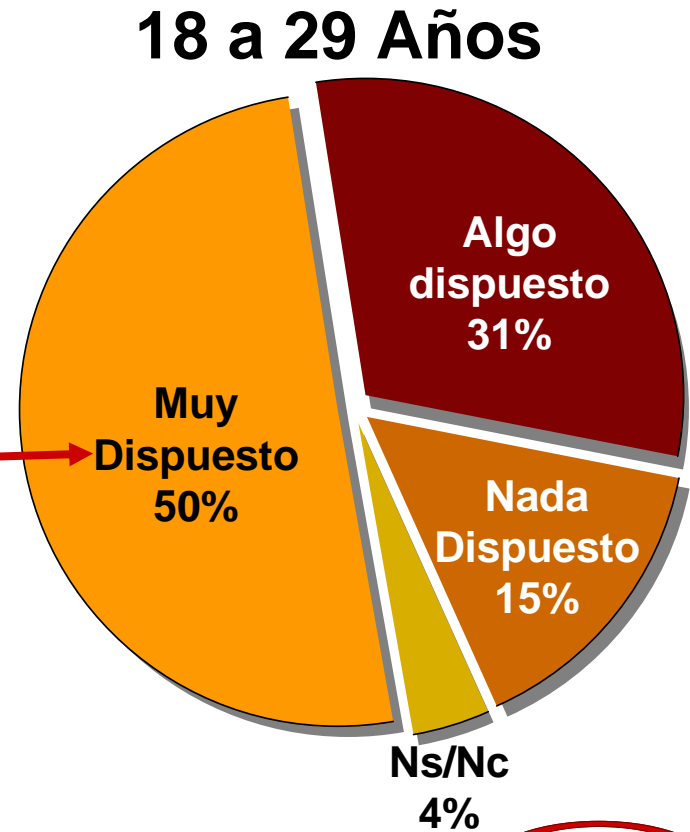
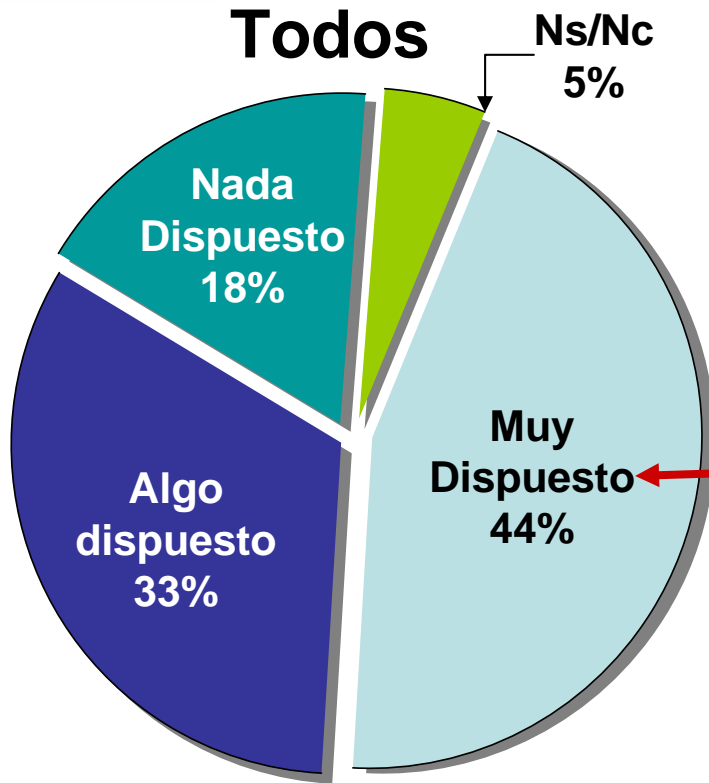
En caso de que usted fuera Víctima de un delito como "robo de casa" ¿qué tan probable es que usted se presente a realizar la denuncia a un ministerio público, muy probable, algo probable o nada probable?



**Solamente la mitad de los ciudadanos (52%) manifiesta alta probabilidad de denunciar un delito como "Robo de casa"**

# Testigo

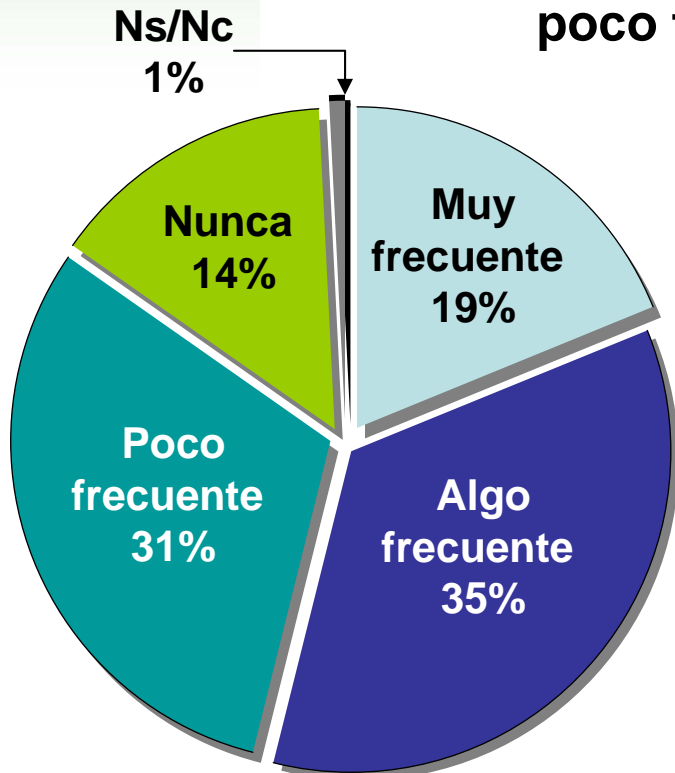
Si usted es testigo de un delito como "asalto en la vía pública", y la víctima le pide que lo acompañe como testigo a denunciar ese delito, ¿qué tan dispuesto estaría usted a participar como testigo en esa denuncia?





# Presencia de la Policía

¿Qué tan frecuente ve usted a la policía vigilando su barrio o su localidad, diría usted que es muy frecuente, algo frecuente, poco frecuente o nunca?



Un 45% dice que esta vigilancia la percibe con poca frecuencia o incluso nunca

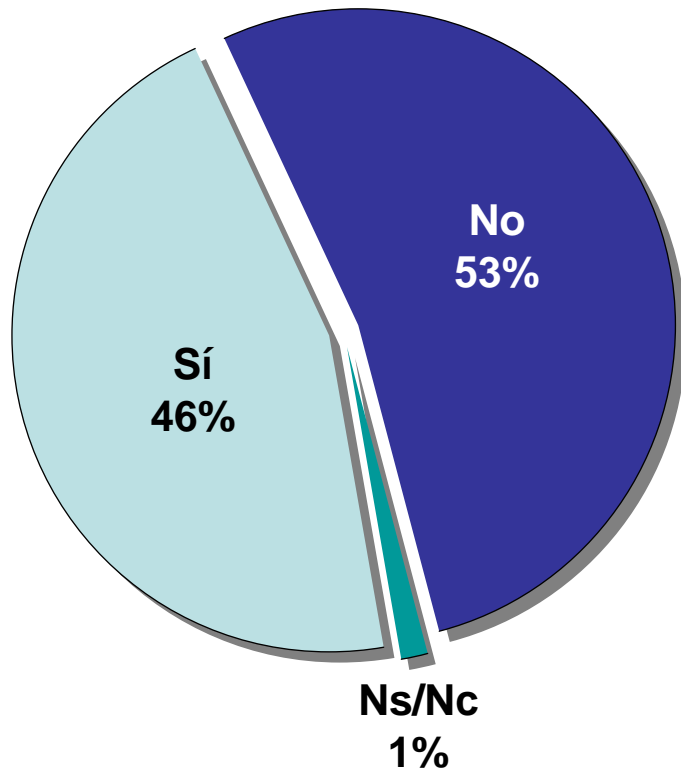
	% Poco y Nada Frecuente
A/B/C+	34
C	40
D+	41
D/E	56
Norte	38
Bajío	41
Centro de México	48
Sureste	52



# Conocimientos de los Derechos



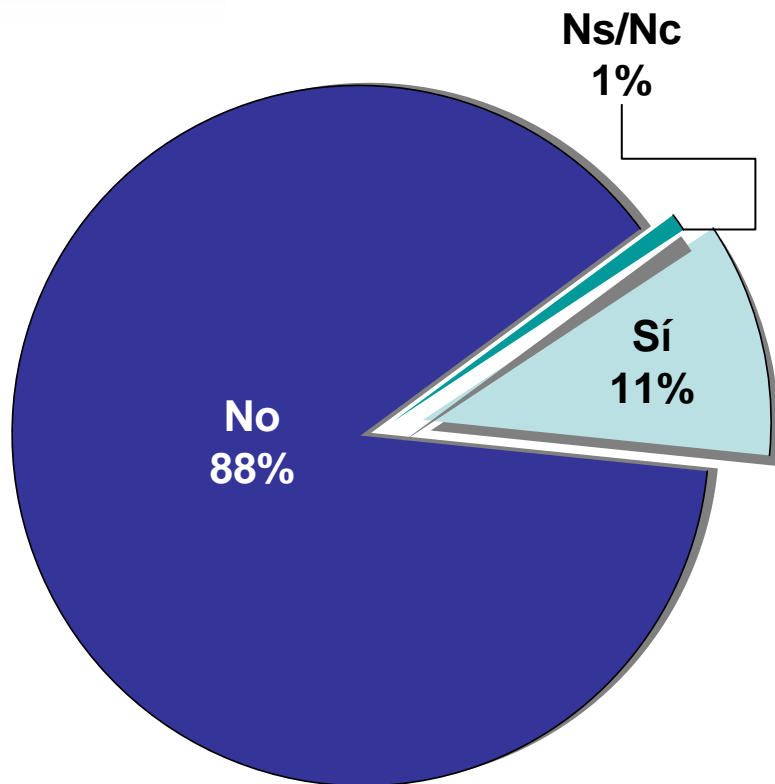
En caso de que a usted lo detuvieran por algún delito, ¿conoce o no conoce usted sus derechos?



	% No conoce sus derechos
Primaria o menos	61
Secundaria	56
Preparatoria	50
Universidad y más	30
A/B/C+	38
C	47
D+	55
D/E	60

# Corrupción

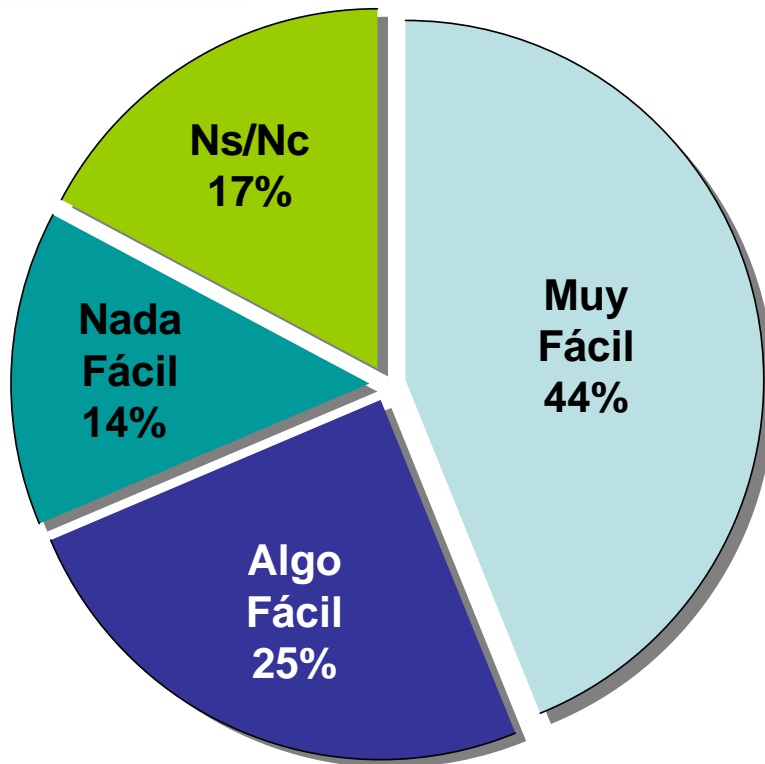
¿En los últimos tres meses usted ha pagado alguna mordida a la policía?



	% Sí ha pagado
Hombre	14
Mujer	8
De 18 a 29 años	13
De 30 a 49 años	11
De 50 y más años	8
A/B/C+	15
C	13
D+	13
D/E	7
Norte	18
Bajío	9
Centro de México	12
Sureste	4

# Acceso a la Droga

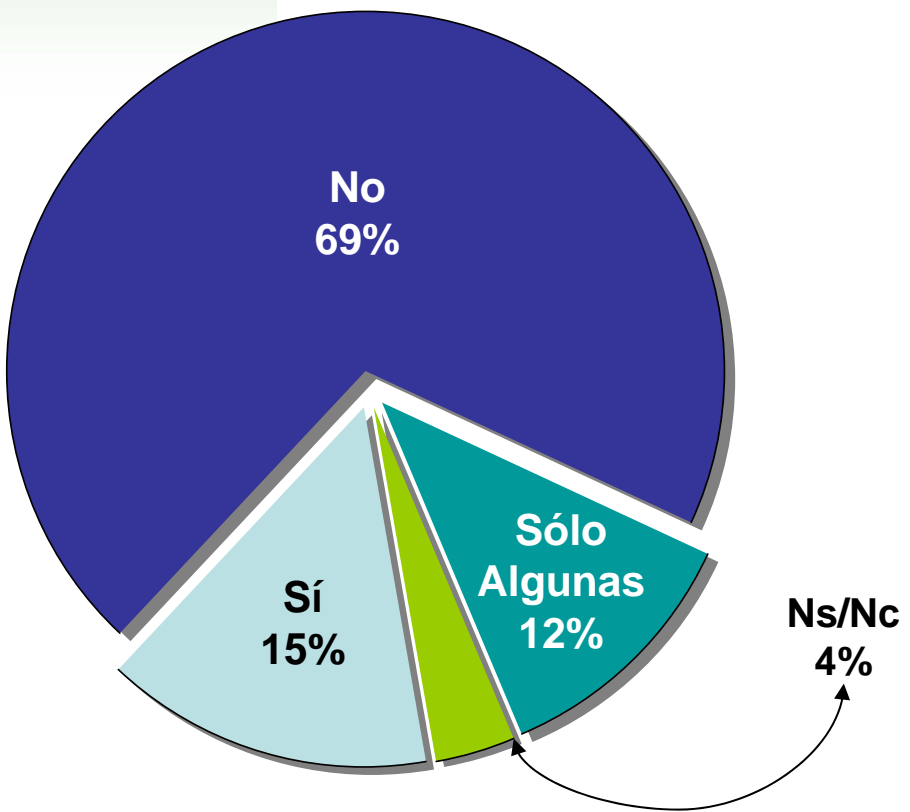
¿Que tan fácil es conseguir un cigarro de Marihuana, diría usted, que es muy fácil, algo fácil o nada fácil?



	% Muy Fácil
De 18 a 29 años	48
De 30 a 49 años	42
De 50 y más años	40
Norte	43
Bajío	41
Centro de México	52
Sureste	38

# Legalización de las Drogas

¿Se deberían o no se debería de legalizar algunas drogas?



	% Sí
Primaria o menos	10
Secundaria	14
Preparatoria	20
Universidad y más	22

Uno de cada 7 mexicanos aprueba completamente legalizar la droga